

Eigenschaften

Einfache Wand-, Decken- und Kastenmontage mittels integrierter Aufhängung.

Mit besonders hohem schwarzem Rand an der Oberseite für eine ideale Sichthöhe.

Schwarzer Rand für eine besser wahrgenommene Helligkeit des projizierten Bilds.

Einfacher Federmechanismus zum schnellen und reibungslosen Ein-/Ausrollen des Projektionstuchs.

Einfaches Blockiersystem rastet in jeder 20 cm ein.

Flach gespanntes Projektionstuch dank der großen Rollwelle und dem kräftigen Federmechanismus.

Komplett mit Zugschnur geliefert.

Wahlmöglichkeiten

- ▶ Tuchsorten Mattweiß S und High Contrast S.
- ▶ Bildformate Video (4:3) und Breitbild (16:9).
- ▶ Gehäuse in Weiß und Schwarz.

Zubehör (siehe S. 16-17 und 72-73)


Für die Montage

- ▶ Bügel zur Deckenmontage
10800002 weiß Länge max. 100 cm
10800005 schwarz Länge max. 100 cm
- ▶ Spezieller Bügelsatz zur einfachen Befestigung in einem Kasten, 10800089

Für die Bedienung

- ▶ Wenn die Projektionswand höher als 2,5 Meter befestigt ist, ist eine Zugstange ein praktisches Hilfsmittel beim Ausrollen.
10800021 Länge 125 cm

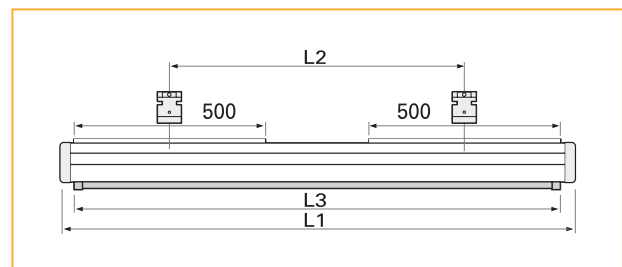
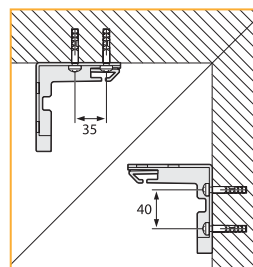
Für eine umfassende Beschreibung Easy Install siehe Seiten 16-17.



- ▲ **Projektionswand mit Federmechanismus mit besonders hohem schwarzem Rand an der Oberseite für eine optimale Sichthöhe - ausgezeichnet geeignet für Heimkino und/oder hohe Räume.**

Technische Eigenschaften

- ▶ Die Projecta-Produkte erfüllen die strengsten Qualitäts- und Sicherheitsauflagen in Europa und werden mit CE-Prüfzeichen geliefert.
- ▶ Projecta lässt die Qualität ihrer Produkte im Rahmen des TÜV/GS-Programms überwachen.
- ▶ Stahlgehäuse, Innenseite verzinkt und Außenseite in Weiß (RAL 9016) oder Dunkelgrau (RAL 7021) pulverlackiert.
- ▶ Mattweiß S: Doppelseitig laminiertes Vinyl auf Glasgewebematerial mit schwarzer Rückseite; Reflexionswert 1,0, Sichtwinkel 50° L/R, Gewicht ca. 425 g/m² und Dicke ca. 0,34 mm.
- ▶ High Contrast S: Doppelseitig beschichtetes graues Vinyl auf Glasgewebematerial mit schwarzer Rückseite; hoher Reflexionswert 1,0, Sichtwinkel 45° L/R, Gewicht ca. 540 g/m² und Dicke ca. 0,36 mm.
- ▶ Projektionstuch/-tücher erfüllt/erfüllen die Auflagen für Brandschutz bei Baustoffen und Bauteilen.
- ▶ Die Bildformate Video (4:3) und Breitbild (16:9) haben außer einem schwarzen Rand (5 cm breit) rundum auch einen zusätzlichen hohen, schwarzen Rand.



Bildformate	Außenmaße HxB cm	Nutzmaße HxB cm	Nominale Diagonale		Gehäuse			Weißes Gehäuse		Schwarzes Gehäuse		Max. Tuchhöhe in cm	Extra Rand in cm	
			cm	Inch	L1 mm	L2 max. mm	L3 mm	Nettogewicht in kg	Mattweiß S Art.nr	High Contrast S Art.nr	Mattweiß S Art.nr			High Contrast S Art.nr
4:3	123x160	110x146	183	72	1714	1534	1620	9	10200039	10200047	10201039	10201047	182	62
	138x180	126x168	213	84	1914	1734	1820	11	10200040	10200048	10201040	10201048	182	46
	153x200	143x190	254	100	2134	1954	2040	13	10200041	10200049	10201041	10201049	182	29
	183x240	173x230	305	120	2534	2354	2440	16	10200042	10200050	10201042	10201050	188	5
16:9	90x160	82x146	165	65	1714	1534	1620	9	10200043	10200051	10201043	10201051	182	90
	102x180	95x168	208	82	1914	1734	1820	11	10200044	10200052	10201044	10201052	182	77
	117x200	107x190	234	92	2134	1954	2040	13	10200045	10200053	10201045	10201053	182	65
	139x240	129x230	269	106	2534	2354	2440	16	10200046	10200054	10201046	10201054	188	48