

**ELPRO LARGE ELECTROL**




- Projektionswand für mittlere bis große Räume. In Breiten von 3,5 bis 5 Meter mit einer maximalen Höhe von 6 Metern lieferbar.
- Die flexiblen Montagebügel sind zur leichten Positionierung serienmäßig innerhalb 1 Meters von jeder Endkappe angebracht.
- Für eine optimale Verbindung kann die Elpro Large Electrol ebenfalls mit dem Easy Install-Zubehör bedient werden.
- Easy Serviceability System: Auch nach der Installation sind der Motor und das Projektionstuch zugänglich, sodass es möglich bleibt, Einstellungen vorzunehmen und Wartungsarbeiten durchzuführen.
- Robustes Stahlgehäuse mit geräuscharmem Hochgeschwindigkeitsmotor.
- Der Motor ist mit Bremssicherungen ausgerüstet, um ein versehentliches Ausrollen zu vermeiden. Außerdem umfasst er eine thermische Überlastsicherung.
- Das Gehäuse und das Projektionstuch können auf genau die richtige Größe angepasst werden. Außerdem sind das Gehäuse und der untere Balken für eine optimale Integration in jedem Interieur in allen Farben erhältlich.




**Easy Install**



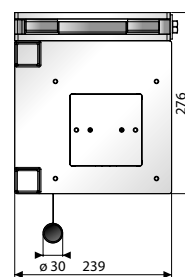
**Easy Serviceability**



**Unterer Balken rollt sich im Gehäuse ein**



**In Breiten von 3,5 bis 5 Meter erhältlich**



ZUBEHÖR S 98

**ELPRO LARGE ELECTROL**

Bildformate	Außenmaße H x B cm	Nutzmaße H x B cm	Nominale Diagonale		Gehäuselänge (RAL 9010) mm	Nettogewicht kg	Tuchsorten	
			cm	Inch			Mattweiß	
							ohne Rand	mit Rand
<b>4:3</b>	265 x 350	255 x 340	425	167"	3675	98		10100328
	300 x 400	290 x 390	483	190"	4175	108		10100312
	340 x 450	330 x 440	550	216"	4675	117		10100329
	378 x 500	368 x 490	613	242"	5175	131		10100330
<b>16:9</b>	201 x 350	191 x 340	390	153"	3675	98		10100331
	229 x 400	219 x 390	447	176"	4175	105		10100332
	258 x 450	248 x 440	506	199"	4675	114		10100333
	286 x 500	276 x 490	563	221"	5175	124		10100334
<b>16:10</b>	223 x 350	213 x 340	402	158"	3675	97		10100335
	255 x 400	244 x 390	460	181"	4175	106		10100336
	285 x 450	275 x 440	519	204"	4675	115		10100337
	316 x 500	306 x 490	577	227"	5175	125		10100338
<b>1:1</b>	350 x 350	340 x 340			3675	101	10100300	10100310
	400 x 400	390 x 390			4175	114	10100304	10100314
	450 x 450	440 x 440			4675	125	10100341	10100339
	500 x 500	490 x 490			5175	137	10100342	10100340

Specification Data Sheets finden Sie auf unserer Internetseite [www.projectascreens.com](http://www.projectascreens.com).